АЛГОРИТМ РАБОТЫ С ОБЛАКОМ MAIL.RUдля учащихся (родителей)

(получение информации о предстоящем уроке и получение домашнего задания с использованием компьютера)

1. Включите компьютер (планшет), подключите Интернет, выйдите в любую поисковую систему, например Google, и вручную в поисковой строке вбейте ссылку, которую вам прислал классный руководитель **для получения задания (ссылка 1)** для предстоящего урока (домашнего задания).

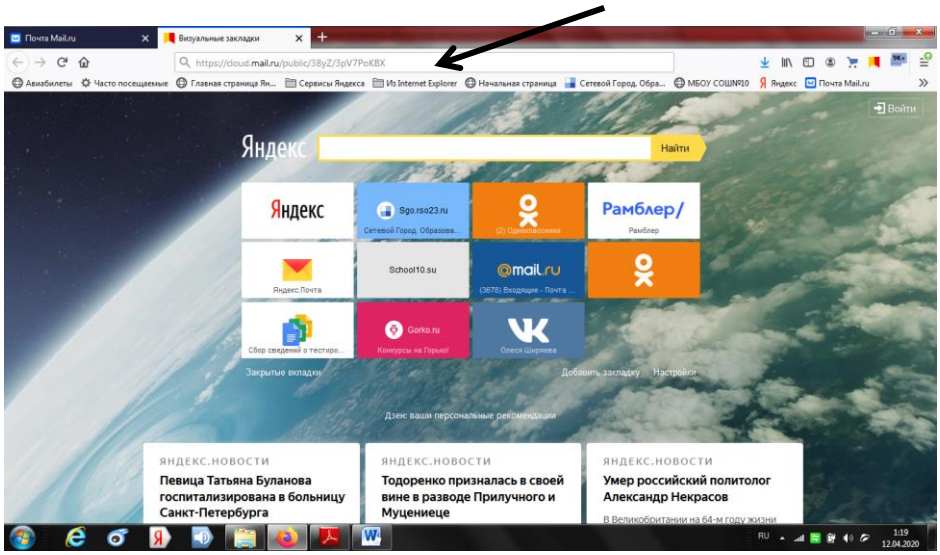

Вы войдете в Облако mail.ru и выберите предмет

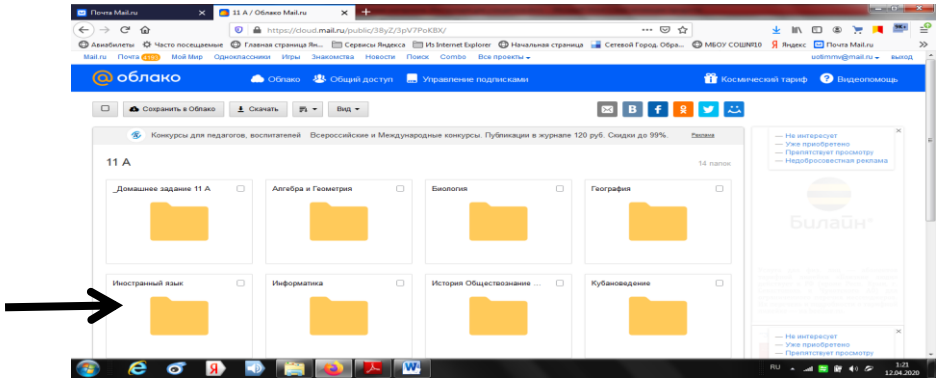

Вы найдете там файл **(Материал будет размещен накануне дня урока до 18.00)**

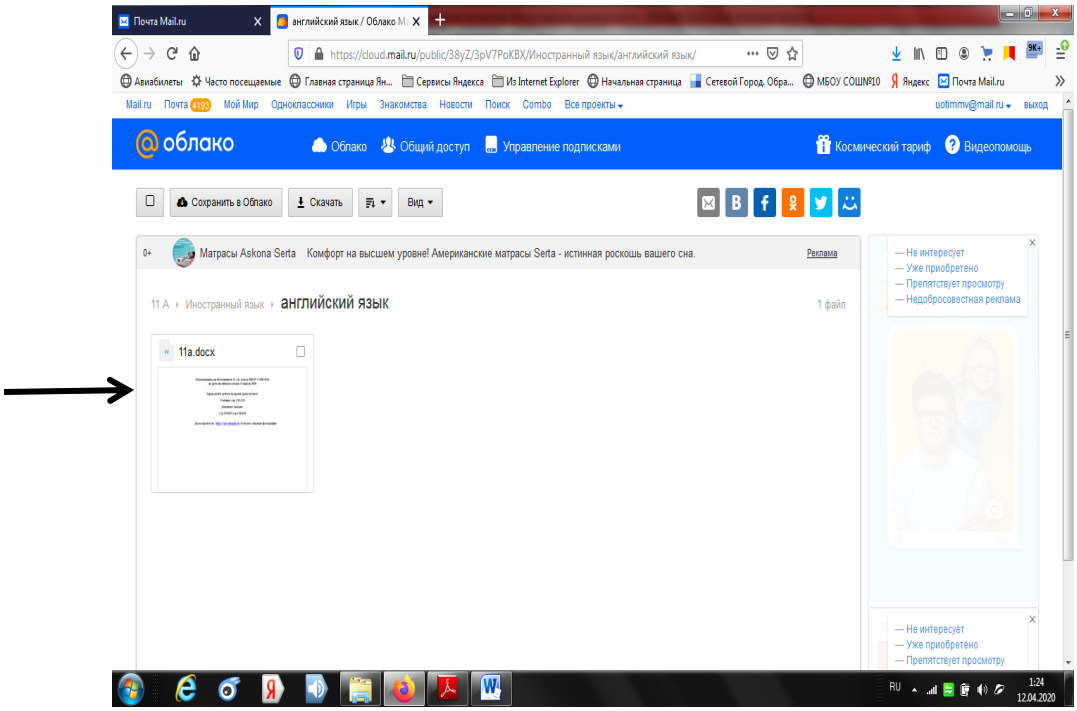

Откройте файл или скачайте.

В нем будет информация учителя-предметника по предстоящему уроку и домашнее задание.

Оцените свои возможности участия в онлайн уроке или работе на платформе, выполните необходимые задания с помощью учебника, напишите в тетради требуемый текст и т.п.

В случае возникновения вопросов по выполнению рекомендации учителя вы можете позвонить классному руководителю, он поможет вам связаться с необходимым учителем.